

# 7

## Sicht- und Lärmschutz



Der eigene Garten ist das letzte verbleibende Rückzugsgebiet in der heutigen Industriegesellschaft.

Wo, wenn nicht hier, kann sich jeder sein persönliches Wohlfühlrefugium einrichten? Nach ureigenen und individuellen Wünschen. Eine geschützte Privatsphäre durch harmonisch gestaltete Zaunelemente wird bei kleiner werdenden Grundstücken immer mehr zum Garant einer guten Nachbarschaft. Jede noch so gute Nachbarschaft braucht Abgrenzung und Blickschutz, wenn sie auf Dauer unbelastet bleiben soll.

Sichtschutzzäune erfüllen den Wunsch nach Ruhe, Schutz, Geborgenheit und stilvollem Ambiente.



**Hinweis:** Sie ersetzen Grünzäune, bei denen nicht in jedem Fall genügend Platz oder Zeit für die Pflege zur Verfügung steht.

Die klassische Sichtschutzanlage besteht aus gleichen Teilen. Wir bieten die Möglichkeit, sich aus verschiedenen Elementen eine Sichtschutzanlage zusammenzustellen. So werden zum Beispiel fertige Elemente aus verschiedenen Materialien zwischen die Robinienpfosten gehängt und ergeben durch ihre Vielfalt ein lebendiges Ambiente.



**Hinweis:** Individuelle Sichtschutzanlage für den ganz persönlichen Geschmack. Auf dieser Seite sehen Sie Lösungen in Metall. Gefertigt nach Ihren Wünschen in einwandfreier Schlosserarbeit. Die Ständerung der Elemente kann in jedem Material erfolgen, das die statischen Erfordernisse erfüllen kann. Alle hier gezeigten Lösungen sind Beispiele aus dem Lebensbereich **Kreativer Garten**.



1 Sichtschutz auf Balkon (mit Standardgabionen)



2 Sichtschutz auf Freiterrasse (mit Standardgabionen)



3 „Robin-Wall“® – Stahl-Systemelemente

**Abb.:** Gabione metallverzinkt, Masche 10 × 10 cm  
 Maße: Breite = 150/200 cm, Höhe = 100 cm, Tiefe 30 cm  
 Holzlänge: 25–28 cm  
 Füllgewicht: ca. 200/280 kg

**Bausteine (ohne Abbildung):**

Breite = 60 cm, Höhe = 40 cm + Breite = 40, Höhe = 40, Tiefe 30 cm

Gegenüber herkömmlichen Steingabionen besticht die Robin-Wall insbesondere durch ihren Gewichtsvorteil und ein völlig anderes Aussehen. Das Material Holz vermittelt eine warme Ausstrahlung, die über die individuelle Wahl des Holzes dem persönlichen Geschmack entsprechend gestaltet werden kann. Wichtig: eine Tiefe von nur 10 cm ist möglich! Die Einsatzmöglichkeiten sind vielfältig, z. B. als Trennwand im Reihenhausbau, als Sicht- und Windschutz für den Garten, als Carport-Umrandung oder als Gestaltungselement.



4 Trennendes Gestaltungselement im Garten



5 „Robin-Wall“ am Kinderwagenparkplatz der WeberHaus-Ausstellung

**Hinweis:** In der Ausführung „Robin-Wall“® – Duo, werden zwei Holzreihen mit dichter Mitteleinlage geschichtet, so dass die Wand wind- und blickdicht wird.



© Kundenfoto



Beschreibung	
Material:	Robinienbretter, geschliffen mit Waldkante
Maße:	Länge von 150 bis 200 cm; Breiten von 5 bis 25 cm; Stärke 20 mm; Elementlänge 100, 150, 200 cm oder auf Maß
Pfosten:	Robinienpalisaden Ø = 10–12 cm oder 12–14 cm (müssen einbetoniert werden)

Hinweis: Interesse oder Fragen? Gerne beraten wir Sie.

[www.baumann-trapp.de](http://www.baumann-trapp.de) | [info@baumann-trapp.de](mailto:info@baumann-trapp.de) | Tel.: 07223-9388-0 | Fax: 07223-9388-88



1 Weidegeflecht SOLID



2 Robiniengeflecht KOMPAKT



3 Weidegeflecht NATUR



4 Pavillon mit Deko-Sichtschutz | Seniorenbank Sitzhöhe 48 cm | WeberHaus-Ausstellung Rheinau-Linx  
(alle Sichtschutzelemente in verschiedenen Größen)

**Hinweis:** Zaunelemente setzen durch ihre handwerkliche Machart Akzente in jedem Garten. Da die Naturgeflechte aus ökologischen Gründen nicht behandelt werden, ist ihre Haltbarkeit begrenzt. Deshalb sollten diese Elemente nur als Deko-Sichtschutz oder Gestaltungselemente genutzt werden, wenn der Garten alle 2–3 Jahre umgestaltet wird. Nach dem Abbau finden die Teile Verwendung auf dem Kompost oder als Feuermaterial. – Chemisch behandelte Zäune werden nach deren Abbau als Sondermüll gewertet und müssen entsorgt werden.



1 Lamello Standard



2 Lamello mit V2A-Rohraufsatz – farbig

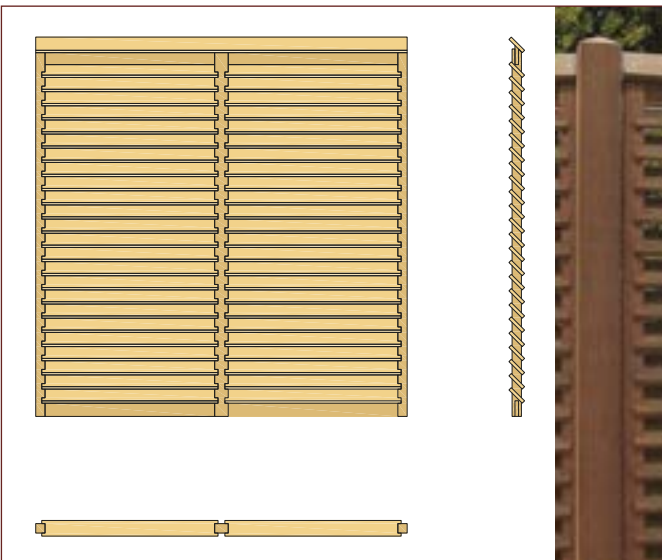
**Hochwertige Sichtschutzzäune** dienen auf Balkons oder in Gärten längst nicht mehr nur dem gewünschten Sichtschutz, sondern erfüllen darüber hinaus den Wunsch nach einem stilvollen Ambiente. Die Serie LAMELLO besticht durch Leichtigkeit und harmonische Abstimmung der Proportionen.

**Technische Daten**

Material	– sibirische Lärche, naturbelassen – Kiefer imprägniert
Breite	178,5 / 88,5 cm
Höhe	183 cm
Rahmenmaß	45 x 68 mm – Kanten gerundet
Lamellenmaß	16 x 90 mm gehobelt
Gitterleisten	12 x 30 mm
Pfosten	90 x 90 mm, 90 – 240 cm lang
Rohre Rohraufsatz	V2A - Ø = 15 mm
Spitzecken	b = 33,5 cm, h = 183 / 197 cm

**Interesse geweckt?**


Fordern Sie das Produktdatenblatt unter Angabe der Katalogseitenzahl und der Bild-Nr. an.



3 LAMELLO – Schema mit Qualitätsdetail

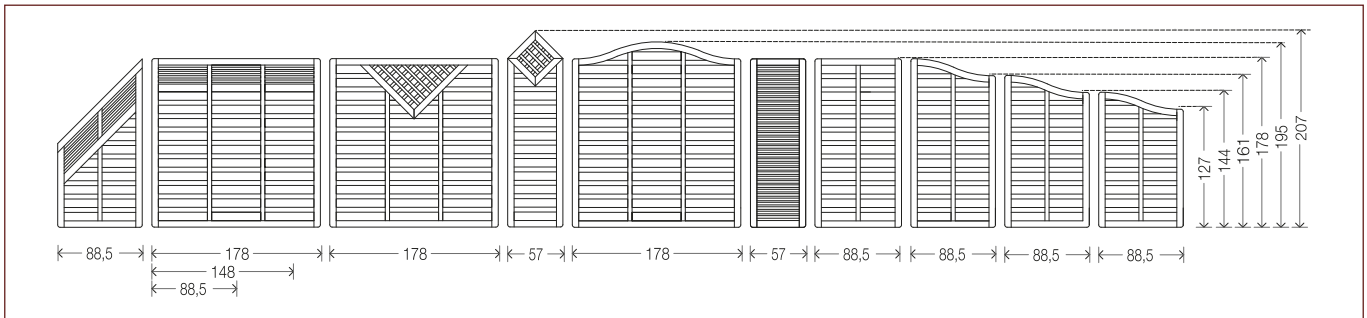


4 LAMELLO – Gitteraufsatzelement



5 AOSTA – Spitzelemente mit Einselementen – Dekorplatte Weiß oder Grau

**Hinweis:** Die Lamellen an den Elementen lassen die Sichtschutzwand gegenüber geschlossenen Systemen von beiden Seiten her leicht und offen wirken. Da können sich die Kinder von nebenan über die Lamellenöffnungen unterhalten und Botschaften austauschen. Lamellenelemente sind auch deshalb kinderfreundlich, weil sich sogar die Kleinsten mit ihren Freunden von nebenan problemlos auf der jeweiligen Höhe verständigen können.

**DICHTZAUN AostaNova® V-Ausschnitt**

aus hochwertiger sibirischer Lärche

Rahmen 4,5 x 6,8 cm

Ecken und Kanten gerundet

Lamellen 8 x 92 mm gehobelt

Aufsatzleisten 8 x 45 mm gehobelt

Gitterleisten 12 x 30 mm

Gittermaß 6,0 x 6,0 cm

Sibirische Lärche unbehandelt

Art.-Nr.	Breite	Höhe	in cm
6069818SL	178	178	

**Pfosten Lärche** siehe Kapitel 8.7

**SPITZELEMENT AostaNova®**

aus hochwertiger sibirischer Lärche

Rahmen 4,5 x 6,8 cm

Ecken und Kanten gerundet

Lamellen 8 x 92 mm gehobelt

Sibirische Lärche unbehandelt

Art.-Nr.	Breite	Höhe	in cm
6064621SL	57	178/207	

**mit Rankgittereinsatz**

6069621SL	57	178/207	
-----------	----	---------	--

**als Rankgitter**

6066621SL	57	178/207	
-----------	----	---------	--

**Pfosten Lärche** siehe Kapitel 8.7

**BellProtec Finish**

hochwertige wasserlösliche Lasur

verhindert organ. Verschmutzung und Fleckenbildung

1 Liter für ca. 9 – 12 m<sup>2</sup> je nach

Saugfähigkeit des Untergrundes

Art.-Nr.	Inhalt
1070001	2,5 l



**DICHTZAUN AostaNova®**

aus hochwertiger sibirischer Lärche  
 Rahmen 4,5 x 6,8 cm  
 Ecken und Kanten gerundet  
 Lamellen 8 x 92 mm gehobelt  
 Aufsatzleisten 8 x 45 mm gehobelt  
 Sibirische Lärche unbehandelt

Art.-Nr.	Breite	Höhe	in cm
6064818SL	178	178	
6064814SL	178	144	
6064518SL	148	178	
6064514SL	148	144	
6064918SL	88,5	178	
6064916SL	88,5	161	
6064914SL	88,5	144	

**Abschlussstück schräg**

6064909SL	88,5	88,5/178	
-----------	------	----------	--

**Tor ohne Schlosskastenausfräsung**

6064118SL	100	178	
-----------	-----	-----	--

**Pfosten Lärche** siehe Kapitel 8.7



**DICHTZAUN AostaNova® Leistenaufsatz**

aus hochwertiger sibirischer Lärche  
 Rahmen 4,5 x 6,8 cm  
 Ecken und Kanten gerundet  
 Lamellen 8 x 92 mm gehobelt  
 Aufsatzleisten 8 x 45 mm gehobelt  
 Gitterleisten 12 x 30 mm  
 Sibirische Lärche unbehandelt

Art.-Nr.	Breite	Höhe	in cm
6072818SL	178	178	
6072918SL	88,5	178	

**Abschlussstück**

6072909SL	88,5	88,5/178	
-----------	------	----------	--

**Tor ohne Schlosskastenausfräsung**

6072118SL	100	178	
-----------	-----	-----	--

**Pfosten Lärche** siehe Kapitel 8.7



**RANKZAUN AostaNova® horizontal**

aus hochwertiger sibirischer Lärche  
 Rahmen 4,5 x 6,8 cm  
 Ecken und Kanten gerundet  
 Gitterleisten 12 x 30 mm  
 Breite 88,5 mit senkrechten Aufsatzleisten  
 Sibirische Lärche unbehandelt

Art.-Nr.	Breite	Höhe	in cm
6066918SG	88,5	178	
6066618SG	57	178	
6066318SG	35		

**Pfosten Lärche** siehe Kapitel 8.7



**Abtrennung „Raute“ transparent**

Großformat 200 cm lang  
hochwertige Abtrennung  
mit leichtem Durchblick  
aus Rautenprofil 2,1 x 7,0 cm gehobelt, gefast  
Lattenabstand ca. 2,0 cm  
mit Abdeckleiste

Sibirische Lärche, FSC®-zertifiziert

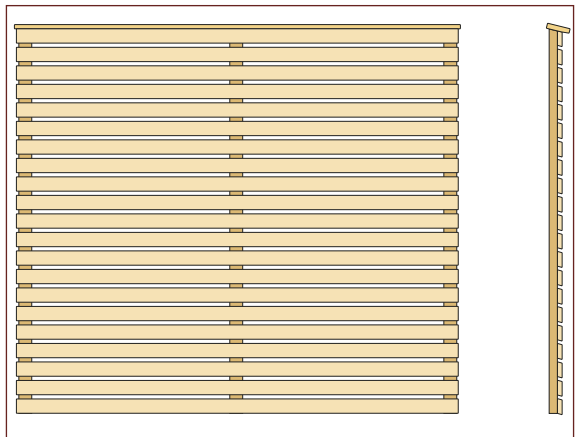
Art.-Nr.	Breite	Höhe	in cm
6018218L	200	180	
6018918L	100	180	

**Sonderanfertigungen möglich**

**Tor** ohne Schlosskastenausfräsung

6018118L	100	180	
----------	-----	-----	--

**Pfosten Lärche** siehe Kapitel 8.7

**BellProtec Finish**

hochwertige wasserlösliche Lasur  
verhindert organ. Verschmutzung und Fleckenbildung  
1 Liter für ca. 9 – 12 m<sup>2</sup> je nach  
Saugfähigkeit des Untergrundes

Art.-Nr.	Inhalt
1070001	2,5 l



Das Zeichen für  
verantwortungsvolle  
Waldwirtschaft

### Abtrennung „Raute“ dicht

Großformat 200 cm lang  
hochwertige Abtrennung  
weitestgehend blickdicht  
aus Rautenprofil 2,1 x 7,0 cm gehobelt, gefast  
Lattenabstand ca. 0,8 cm  
mit Abdeckleiste

Sibirische Lärche, FSC®-zertifiziert

Art.-Nr.	Breite	Höhe	in cm
6019218L	200	180	
6019918L	100	180	



**Sonderanfertigungen möglich**

**Einzellatten Rautenprofil** siehe Seite 129

**Tor** ohne Schlosskastenausfräsung

6019118L	100	180	
----------	-----	-----	--

**Pfosten Lärche** siehe Kapitel 8.7



### Abtrennung „Raute“ dicht mit Leistenaufsatz


Großformat 200 cm lang  
hochwertige Abtrennung  
weitestgehend blickdicht  
aus Rautenprofil 2,1 x 7,0 cm gehobelt, gefast  
Gitterleisten 12 x 30 mm  
mit Abdeckleiste

Sibirische Lärche, FSC®-zertifiziert

Art.-Nr.	Breite	Höhe	in cm
6019218LG	200	180	
6019918LG	100	180	

**Sonderanfertigungen möglich**

**Pfosten Lärche** siehe Kapitel 8.7



Das Zeichen für verantwortungsvolle Waldwirtschaft